




DINO DAYS

START →



→ ZIEL

LABYRINTH

Navigiere durch das Labyrinth
um eine sichere Route zu finden.




00 / 00
TERRAIN

LABYRINTH




OH NEIN! DER QUETZALCOATLUS WURDE VON SEINEM EI GETRENNT. HILF IHM, DEN RICHTIGEN WEG DURCH DAS LABYRINTH ZU FINDEN, DAMIT ER DAS EI SICHER NACH HAUSE BRINGEN KANN.



DINOSAURIER-LABYRINTH

VERBINDE DIE DINSAURIER ÜBER
DIE WEGE MIT DEN SYMBOLEN



START





DINO DAYS



VERBORGENE SYMBOLE

Suche nach den 10 versteckten Symbolen im Bild:




PUNKT UM PUNKT

T. REX

GRÖSSTER
FLEISCHFRESSER
ALLER ZEITEN



LAND





ECHE WISSENSCHAFT

Ein ausgewachsener
Tyrannosaurus Rex brauchte
zum Überleben täglich
mindestens 140 kg Fleisch



FINDE DIE 5 UNTERSCHIEDE






MATERIALIEN

- PAPPE ODER DICKES PAPIER
- ACRYLFARBE ODER FINGERFARBE
- SCHWÄMME/STEMPEL/EIN KLEINES STÜCK KARTOFFEL
- MALPINSSEL ODER MARKER
- SCHERE




01 VORBEREITUNG

FALLS DU EINEN SCHWAMM BENUTZT, SCHNEIDE IHN IN DIE FORM EINES DINOSAURIER-FUSSABDRUCKS. WENN DU EINE KARTOFFEL VERWENDEST, SCHNEIDE SIE IN DER MITTE DURCH UND SCHNITZE MIT EINEM MESSER VORSICHTIG DEN UMRISSE EINES DINOSAURIER-FUSSABDRUCKS HINEIN.




02 FÄRBen

TAUCHE DEN SCHWAMM ODER DIE KARTOFFEL IN FARBE (Z. B. GRÜN, BRAUN ODER EINE DINO-FREUNDLICHE FARBE).



03 FUßSPUREN HINTERLASSEN

DRÜCKE DEN GEFÄRBTEN SCHWAMM ODER KARTOFFEL FEST AUF DAS PAPIER ODER DIE PAPPE, UM EINEN DINO-FUSSABDRUCK ZU HINTERLASSEN.



04 VERZIERUNG

NACHDEM DIE FUßABDRÜCKE GETROCKNET SIND, KANNST DU MIT EINEM MARKER ODER PINSSEL WEITERE DETAILS HINZUFÜGEN. MALE Z. B. DIE KRALLEN, TEXTUREN ODER KLEINE DINOSAURIER-TRAILS RUND UM DIE FUßABDRÜCKE.